

Apfel-Checker-Liste

Ich habe den Apfel:

direkt vom Baum

aus dem Supermarkt

Datum: _____

Kennst du die Sorte: _____

Form:



Apfel-Check „außen“

Größe

- klein
- mittel
- groß

Farbe

- gelb braun
- grün mehrfarbig
- rot _____

Muster

- keins
- gefleckt
- gestreift
- _____

Schäden

- braune Flecken
- Löcher
- Druckstellen
- _____

Schale

Fühlen

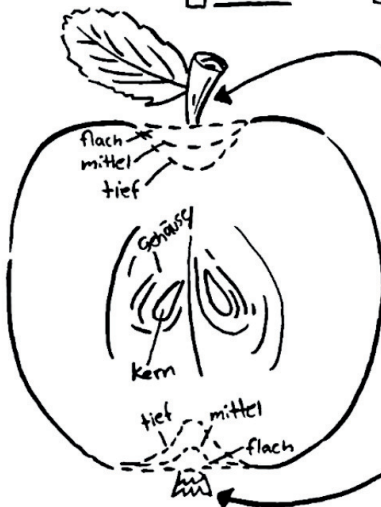
- glatt
- rau
- _____

Riechen

- duftet
- duftet wenig
- duftet nicht

Drücken

- fest
- gibt etwas nach
- weich



Stiel

Stiellänge

- kurz
- mittel
- lang

Stielform

- dünn
- dick
- knopfig

Stiel-Grube:

- flach
- mittel
- tief

Kelch-Grube:

- flach
- mittel
- tief

Kelch

Jetzt wird der Apfel aufgeschnitten. Weiter geht's auf Seite 2

Apfel-Check „innen“


Zuerst: Stelle den Apfel auf den Stiel

Form des
Gehäuses:
Sieht aus
wie ...


- D Mondsichel
- O Bohne
- A Rucksack
- D Bogen
- P Ohren

Rieche
auch einmal
daran.


Kernform:




breit



lang



oval




rundlich

Fruchtfleisch-Farbe:

- weiß
- grünlich-weiß
- gelblich-weiß
- gelb
- rot unter Schale
- _____


Alles gecheckt?
Jetzt darfst du
endlich reinbeißen!

Male den Apfel ab oder Stempel ihn hierher:



Wie ist der Apfel:
(du kannst mehrere Kreuze machen)

- locker
- mittel fest
- sehr fest
- süß
- sauer
- muffig
- saftig
- lecker
- nicht lecker
- _____



1	2	3	4	5	6
---	---	---	---	---	---